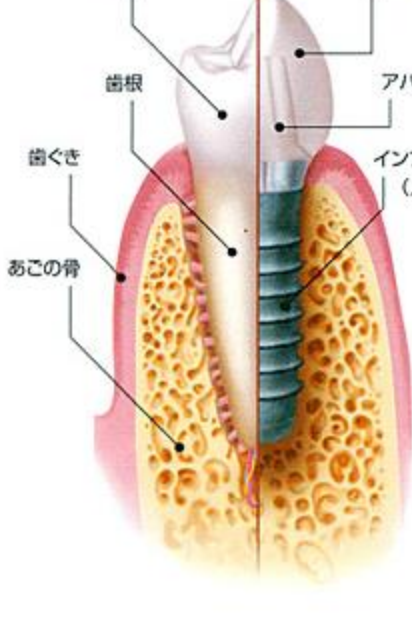


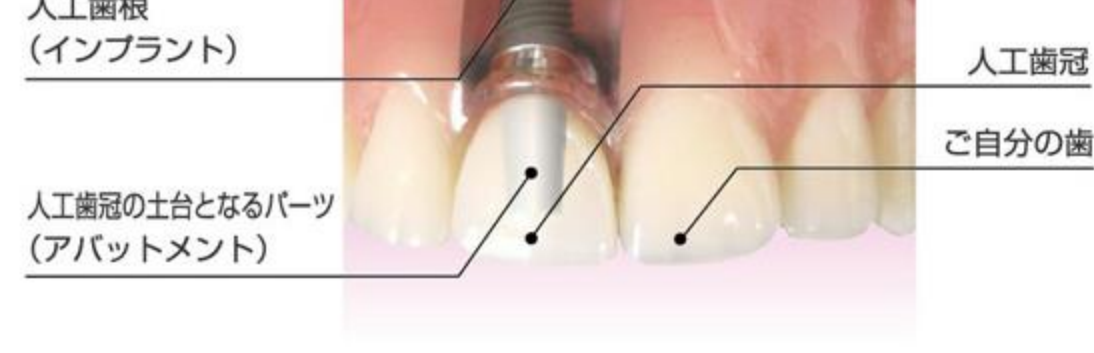
## インプラントとは？



インプラントとは、歯が失われた場所に、歯の根に代わるもの(人工歯根)を埋め込み、その上に人工の歯を取り付け、天然の歯が生えていた頃と同様の機能性と美しさを回復する治療法です。

大胆に言うと、永久歯の復活です。

素材はチタンで金属アレルギーの心配が殆どなく、骨と一体化する性質があります。部分的に抜けている方も、全ての歯が抜けてしまっている方にも最適な治療法なのです。



こんな方におすすめです

- ・ブリッジをする為に健康な歯を削りたくない方
- ・一番奥の歯を失いブリッジができない方
- ・抜けている歯が多くブリッジでは支えきれない方
- ・入れ歯のパネが気になる方
- ・入れ歯の着脱がわずらわしい方
- ・入れ歯で喋りにくい方
- ・入れ歯で固いものが噛めず食事を楽しめない方
- ・入れ歯が気持ち悪く装着できない方
- ・入れ歯が合わず何回も作り直している方

## インプラントの特長

### 歯が途中で1本抜けた場合

#### ブリッジ

抜けた歯の両隣の天然歯を削って人工の歯(ブリッジ)を被せる方法です。両隣が健康な天然歯であっても、削ることになります。



#### インプラントで治療すると

インプラントは隣の健康な歯を削ることなく植立し、人工歯を取り付けます。自分の歯と区別のつかないくらい自然な状態となります。



### 歯が途中で2本抜けた場合

#### ブリッジ

抜けた2本の歯の部分に加わる大きな力を支えるため、数本の健康な歯を削りブリッジにします。支える健康な歯には、大きな負担になります。



#### インプラントで治療すると

抜けた数だけのインプラントを植立できます。インプラントは顎の骨にしっかり固定されているので強い力で噛むことができます。



### 奥歯が数本抜けた場合

#### 局部床義歯 = 部分入れ歯

取り外しの入れ歯を作り、バーを左右に渡して固定します。さらに止め金でも固定しますが、口の中のバーや止め金には異物感が伴い、口臭の原因にもなります。



#### インプラントで治療すると

数本のインプラントを植立し、インプラント同士を連結します。入れ歯を固定するバーや止め金が不要となり、口の中もすっきりします。



### 歯が全部抜けた場合

#### 全部床義歯 = 総入れ歯

全部に床のついた入れ歯を装着します。顎の骨が退縮すると入れ歯が不安定になりやすくなります。



#### インプラントで治療すると

数本のインプラントを植立し、連結された維持装置に入れ歯を固定します。入れ歯が安定し、口の中で動いたり、笑ったときに飛び出したりすることを防止します。



## 治療スケジュール

インプラント埋入手術に伴う不自由さ痛みの程度、およびその継続期間は白歯の抜歯と同じくらいと考えて下さい。

埋入手術は局所麻酔下で行います。顎骨を露出し、そこにインプラントを埋入し傷を縫合します。やがてインプラントは周囲の骨と結合し、安定します。インプラントと骨が結合するまでの間、定期的に検診を行い、インプラントの状態をチェックします。約6~24週間インプラントは周囲の骨と完全に結合します。

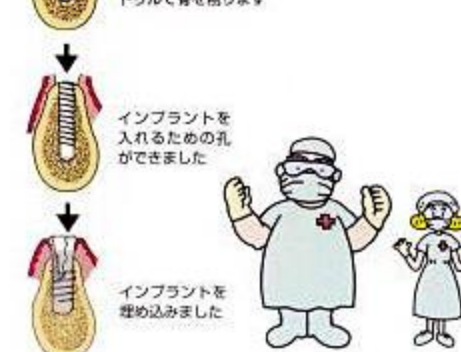
### STEP1 診断と治療計画

レントゲンなどによって十分な診断の後、インプラント治療に関する説明を受けます。



### STEP2 インプラント手術

チタン製の小さなネジのような形状のインプラントを局所麻酔で顎の骨の中に埋め込みます。



### STEP3 インプラントと骨がくっつくのを待つ

インプラントと骨がしっかりとくっつくまで約6~24週間待ちます。

※骨の状態など、様々な条件により異なります。



### STEP4 歯の装着

ここで人工の歯を取り付けます。手術2回分のインプラントの場合はここでもう一度手術してインプラントの頭を出さなければなりません。

インプラント治療の終了後はホームケアが重要です。正しい歯みがきと半年に一度は定期検診を受けましょう。



インプラント治療の終了後はホームケアが重要です。正しい歯みがきと半年に一度は定期検診を受けましょう。